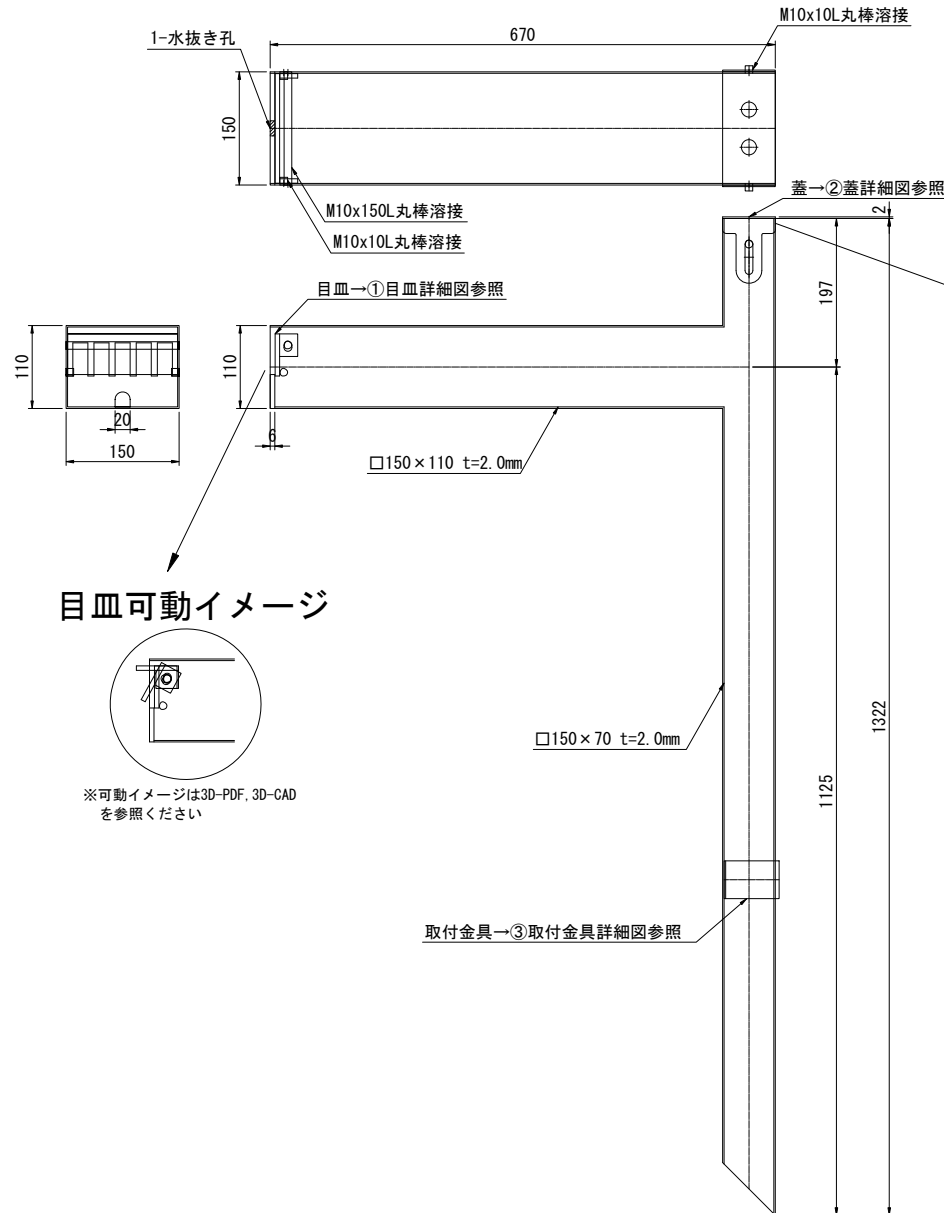


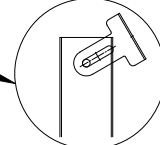
排水装置

S=1:5

TSステンレス排水装置
TSステンレス排水柵詳細図
可動式目皿仕様 TSDR-YD301

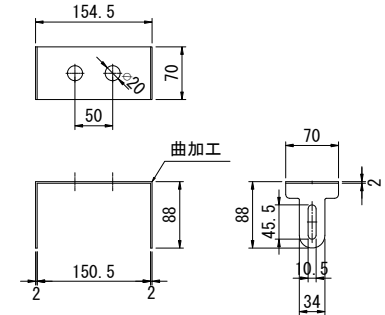


蓋開閉イメージ

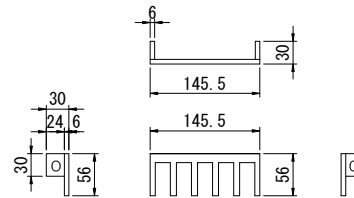


※開閉イメージは3D-PDF, 3D-CADを参照ください

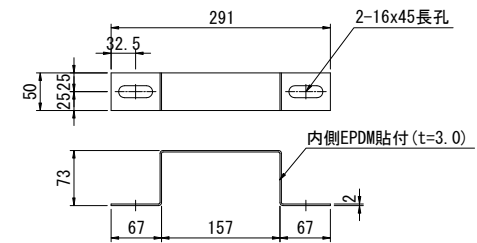
②蓋詳細図



①目皿詳細図

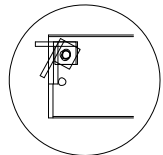


③取付金具詳細図



- 1-PL 50x2x438
- 2-アンカーボルト M12x100
- 1-EPDM 50x3x305

目皿可動イメージ



※可動イメージは3D-PDF, 3D-CADを参照ください

- 注) 1. 特記なき材質はすべてSUS304とする。
2. 排水装置はTSステンレス排水装置に準ずる。
3. t=2.0未満のステンレス鋼材溶接部内外面に対し耐食性向上の措置を講じる。
4. 現地調査にて寸法確定後製作する。