

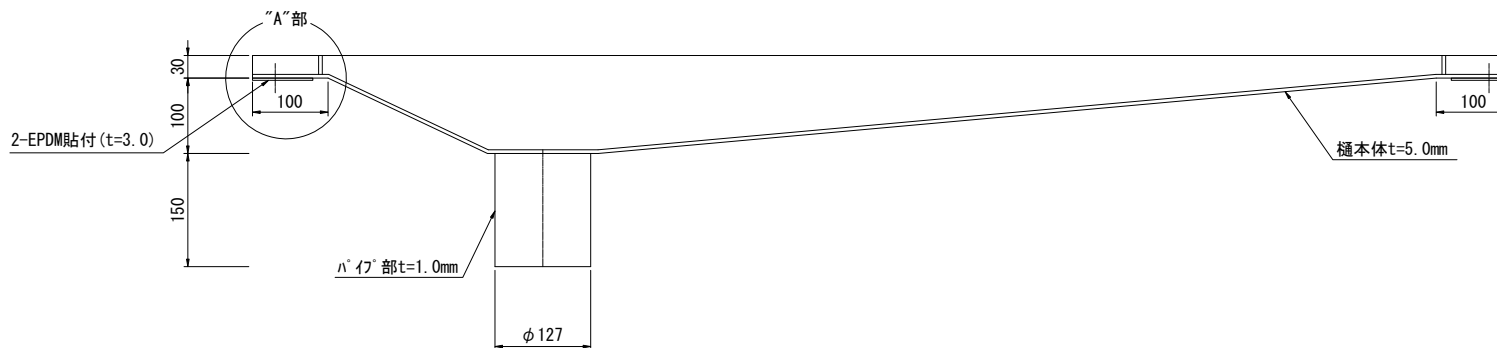

排水装置

TSステンレス排水装置

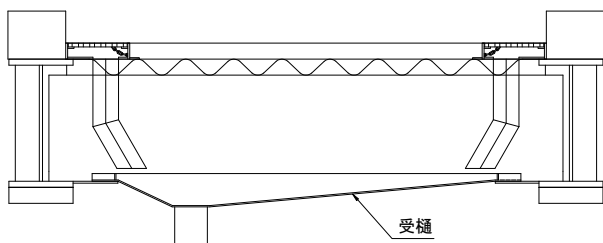
TSステンレス排水柵詳細図

歩道橋用樋

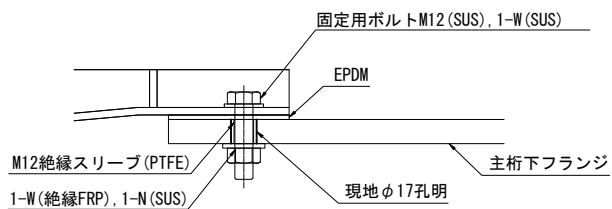
TSDR-WU



参考取付図

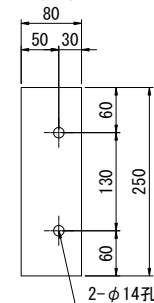


"A"部詳細図 一例



※詳細図は一例です。ボルト長は主桁下フランジの厚みを現地確認後決定すること。

EPDM詳細図



- 注) 1. 特記なき材質はすべてSUS304とする。
2. 排水装置はTSステンレス排水装置に準ずる。
3. t=2.0未満のステンレス鋼材溶接部内外面に対し耐食性向上の措置を講じる。
4. 現地調査にて寸法確定後製作する。