

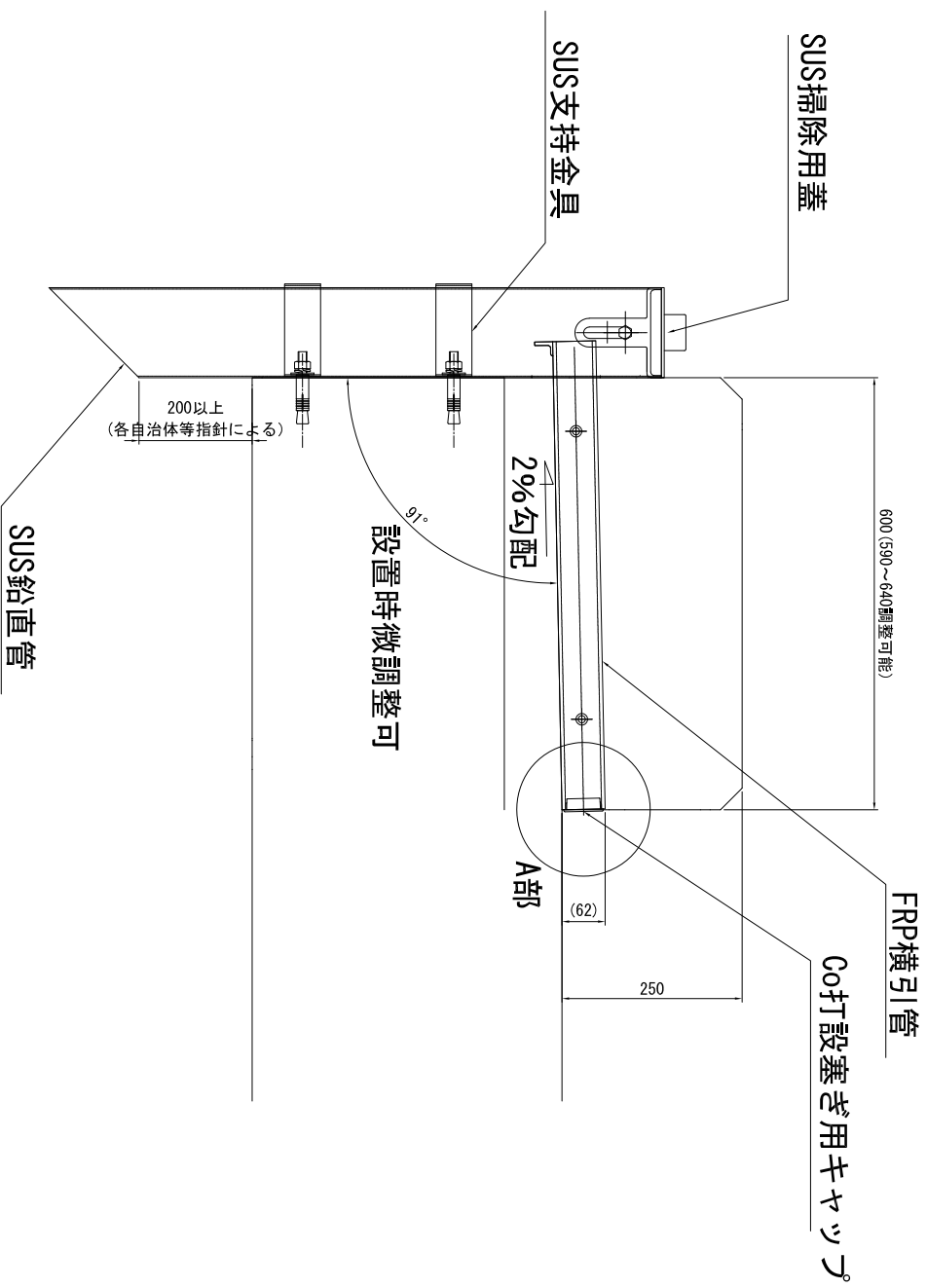
排水装置

TSステンレス排水装置

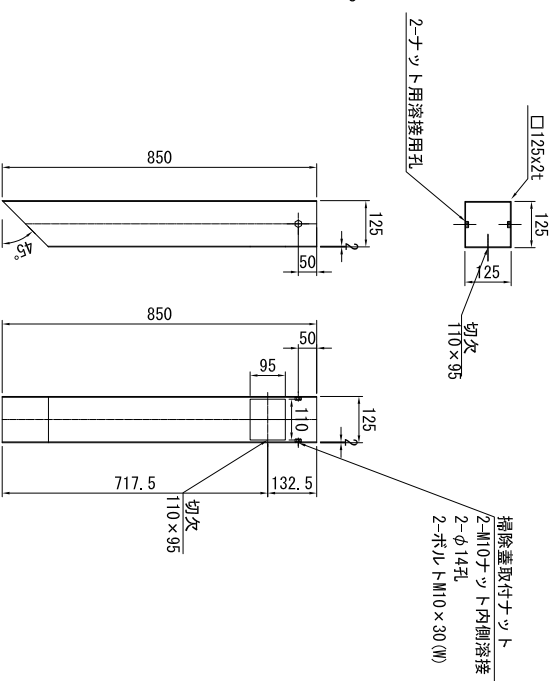
TSステンレス+FRP排水装置

TSDR-SFD

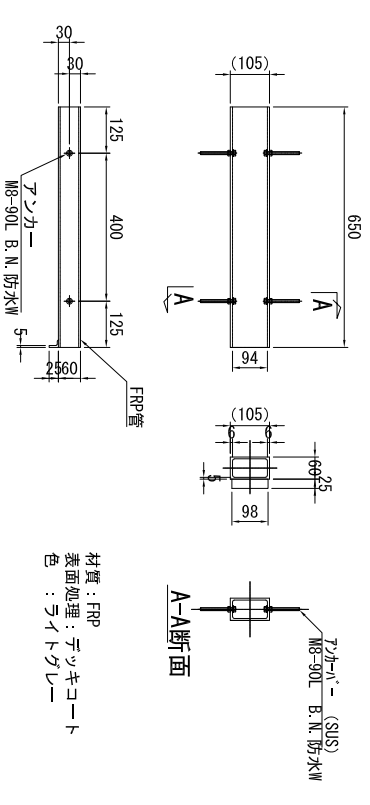
TSDR-SFD 設置イメージ図



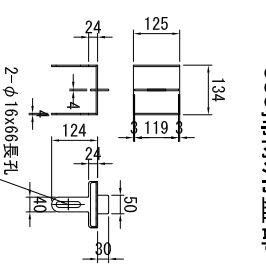
SUS鉛直管部 詳細図



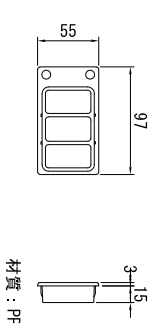
FRP横引管部 詳細図



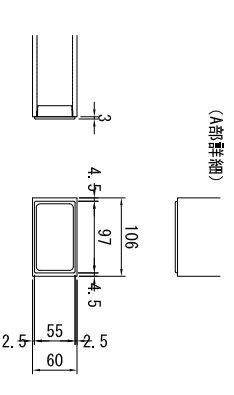
SUS掃除用蓋部 詳細図



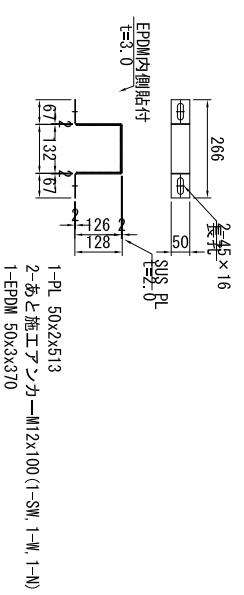
Co打設塞ぎ用キャップ部 詳細図



Co打設塞ぎ用キャップ 取合図



SUS支持金具部 詳細図



- 注) 1. 特記なき材質はすべてSUS304とする。
 2. 排水装置はTSステンレス排水装置に準ずる。
 3. SS400は全て溶融亜鉛メッキ
 (特記なき場合は JIS H 8641 2種 HD255)
 仕上げを行う。但し、ホルト類はHD235とする。
 4. T=2.0未満のステンレス鋼材溶接部内外面に対し
 耐食性向上の措置を講じる。
 5. 現地調査にて寸法確定後製作する。