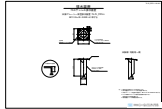



天板プレート一体型排水装置 TS-PL_PIPE-L
サンプル図面例
※一例です。その他形状等はお気軽にお問合せ下さい


①加工管（直）
仕様例


φ 100 (102)







φ 125 (127)







φ 150 (152)



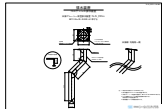



φ 200 (202)



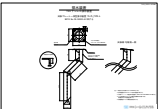



②加工管（曲）
仕様例



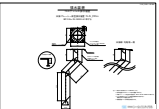



φ 125 (127)







φ 150 (152)





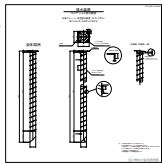
φ 200 (202)






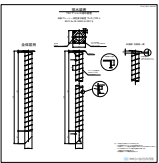
③スパイラル直管
仕様例


※条件により異なりますが概ね
L=1200以上で①加工管（直）より
低コストになります。
試算はお問合せ下さい。



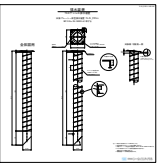



φ 125 (127)



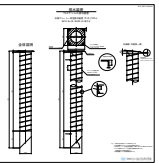



φ 150 (152)







φ 200 (202)







④横向き仕様例
（地覆横引等に）







φ 125 (127)



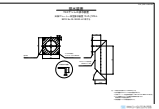



φ 150 (152)





φ 200 (202)







⑤取付金具例


「T」金具


分割「T」金具






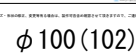
「二股」金具





補修・鋼材へ孔開で金具取付の場合







φ 125 (127)


「T」金具


分割「T」金具






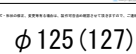
「二股」金具





補修・鋼材へ孔開で金具取付の場合







φ 150 (152)


「T」金具


分割「T」金具






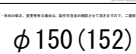
「二股」金具





補修・鋼材へ孔開で金具取付の場合







φ 200 (202)


「T」金具


分割「T」金具







「二股」金具





補修・鋼材へ孔開で金具取付の場合

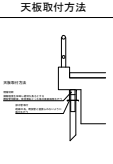




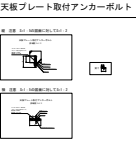
共通仕様

重量について

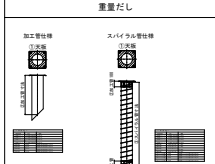
天板取付方法



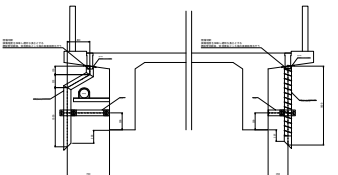
天板プレート取付アンカーボルト



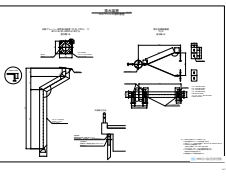
重量だし



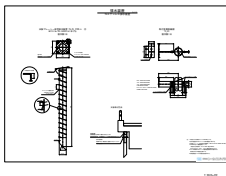
断面図



部品図1



部品図2





角管仕様 サンプル図面例

角管のサイズは任意サイズで製作可能 曲管製作可能
詳しくはお問合せください


⑥角管仕様例


□100x50



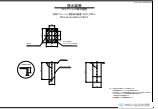



□150x50



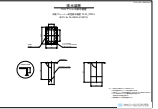



□150x100





□200x100







取付金具例


「T」金具


分割「T」金具







コの字金具





補修・鋼材へ孔開で金具取付の場合







□150x50


「T」金具


分割「T」金具







コの字金具





補修・鋼材へ孔開で金具取付の場合







□150x100


「T」金具


分割「T」金具







コの字金具





補修・鋼材へ孔開で金具取付の場合

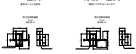





□200x100


「T」金具


分割「T」金具





コの字金具





補修・鋼材へ孔開で金具取付の場合

